

Foodco Pastries Spain, S.L.

Cuentas Anuales
31 de diciembre de 2014

Informe de gestión
Ejercicio 2014

(Junto con el Informe de Auditoría)



KPMG Auditores S.L.
Edificio Torre Europa
Paseo de la Castellana, 95
28046 Madrid

Informe de Auditoría Independiente de Cuentas Anuales

Al Accionista Único de
Foodco Pastries Spain, S.L.

Informe sobre las cuentas anuales

Hemos auditado las cuentas anuales adjuntas de Foodco Pastries Spain, S.L. (la "Sociedad"), que comprenden el balance a 31 de diciembre de 2014, la cuenta de pérdidas y ganancias, el estado de cambios en el patrimonio neto, el estado de flujos de efectivo y la memoria correspondientes al ejercicio terminado en dicha fecha.

Responsabilidad de los Administradores en relación con las cuentas anuales

Los Administradores son responsables de formular las cuentas anuales adjuntas, de forma que expresen la imagen fiel del patrimonio, de la situación financiera y de los resultados de Foodco Pastries Spain, S.L., de conformidad con el marco normativo de información financiera aplicable a la entidad en España, que se identifica en la nota 2 de la memoria adjunta, y del control interno que consideren necesario para permitir la preparación de cuentas anuales libres de incorrección material, debida a fraude o error.

Responsabilidad del auditor

Nuestra responsabilidad es expresar una opinión sobre las cuentas anuales adjuntas basada en nuestra auditoría. Hemos llevado a cabo nuestra auditoría de conformidad con la normativa reguladora de la auditoría de cuentas vigente en España. Dicha normativa exige que cumplamos los requerimientos de ética, así como que planifiquemos y ejecutemos la auditoría con el fin de obtener una seguridad razonable de que las cuentas anuales están libres de incorrecciones materiales.

Una auditoría requiere la aplicación de procedimientos para obtener evidencia de auditoría sobre los importes y la información revelada en las cuentas anuales. Los procedimientos seleccionados dependen del juicio del auditor, incluida la valoración de los riesgos de incorrección material en las cuentas anuales, debida a fraude o error. Al efectuar dichas valoraciones del riesgo, el auditor tiene en cuenta el control interno relevante para la formulación por parte de la entidad de las cuentas anuales, con el fin de diseñar los procedimientos de auditoría que sean adecuados en función de las circunstancias, y no con la finalidad de expresar una opinión sobre la eficacia del control interno de la entidad. Una auditoría también incluye la evaluación de la adecuación de las políticas contables aplicadas y de la razonabilidad de las estimaciones contables realizadas por la dirección, así como la evaluación de la presentación de las cuentas anuales tomadas en su conjunto.

Consideramos que la evidencia de auditoría que hemos obtenido proporciona una base suficiente y adecuada para nuestra opinión de auditoría.


Opinión

En nuestra opinión, las cuentas anuales adjuntas expresan, en todos los aspectos significativos, la imagen fiel del patrimonio y de la situación financiera de Foodco Pastries Spain, S.L. al 31 de diciembre de 2014, así como de sus resultados y flujos de efectivo correspondientes al ejercicio anual terminado en dicha fecha, de conformidad con el marco normativo de información financiera que resulta de aplicación y, en particular, con los principios y criterios contables contenidos en el mismo.

Informe sobre otros requerimientos legales y reglamentarios

El informe de gestión adjunto del ejercicio 2014 contiene las explicaciones que los Administradores consideran oportunas sobre la situación de la Sociedad, la evolución de sus negocios y sobre otros asuntos y no forma parte integrante de las cuentas anuales. Hemos verificado que la información contable que contiene el citado informe de gestión concuerda con la de las cuentas anuales del ejercicio 2014. Nuestro trabajo como auditores se limita a la verificación del informe de gestión con el alcance mencionado en este mismo párrafo y no incluye la revisión de información distinta de la obtenida a partir de los registros contables de la Sociedad.

KPMG Auditores, S.L.



Carlos Peregrina García

13 de marzo de 2015



FOODCO PASTRIES SPAIN, S.L.U.

Balances
al 31 de diciembre de 2014 y 2013

(Expresados en euros)

Activo	Notas	2014	2013
Inversiones en empresas del grupo y asociadas a largo plazo			
Instrumentos de patrimonio	6	431.565.680	185.592.795
Activo por impuesto diferido	10	5.964.545	6.882.318
Total activos no corrientes		437.530.225	192.475.113
Deudores comerciales y otras cuentas a cobrar	7 (b)		
Clientes, empresas del grupo y asociadas corto plazo		43.560	43.560
Otros créditos con las Administraciones Públicas		1.430.108	1.946.790
Inversiones en empresas del grupo y asociadas a corto plazo	7 (a)		
Créditos a empresas		3.877.309	3.192.656
Otros activos financieros		51.830.227	49.969.478
Efectivo y otros activos líquidos equivalentes			
Tesorería		1.354	2.900
Total activos corrientes		57.182.558	55.155.384
Total activo		494.712.783	247.630.497
Pasivo			
Fondos propios	8		
Capital			
Capital escriturado		18.000.000	17.779.450
Prima de asunción		321.388.009	236.795.908
Reservas			
Otras reservas		160.477.298	(661.323)
Resultados de ejercicios anteriores			
(Resultados negativos de ejercicios anteriores)		(206.880.306)	(162.623.616)
Resultado del ejercicio		108.319.464	(44.256.690)
Total patrimonio neto		401.304.465	47.033.729
Deudas con empresas del grupo y asociadas a largo plazo	9 (a)	84.824.950	192.923.950
Total pasivos no corrientes		84.824.950	192.923.950
Deudas con empresas del grupo y asociadas a corto plazo	9 (a)	8.485.409	7.570.164
Acreedores comerciales y otras cuentas a pagar	9 (b)		
Acreedores varios		37.504	65.452
Proveedores empresas del grupo		8.566	2.688
Personal		11.981	-
Otras deudas con las Administraciones Públicas		39.908	34.514
Total pasivos corrientes		8.583.368	7.672.818
Total patrimonio neto y pasivo		494.712.783	247.630.497

La memoria adjunta forma parte integrante de las cuentas anuales del ejercicio 2014

FOODCO PASTRIES SPAIN, S.L.U.
 Cuentas de Pérdidas y Ganancias
 correspondientes a los ejercicios anuales terminados en
 31 de diciembre de 2014 y 2013
 (Expresadas en euros)

	Notas	2014	2013
Otros ingresos de explotación			
Ingresos accesorios y otros de gestión corriente	12 (b)	432.000	432.000
Gastos de personal			
Sueldos, salarios y asimilados		(226.432)	(209.304)
Cargas sociales		(13.769)	(13.113)
Otros gastos de explotación			
Servicios exteriores		(71.454)	(405.833)
Tributos		(920)	(920)
Resultado de explotación		<u>119.425</u>	<u>(197.170)</u>
Ingresos financieros			
De valores negociables y de créditos del activo inmovilizado			
De empresas del grupo y asociadas	12 (b)	812.492	761.852
Liquidación de pasivos financieros mediante la emisión de instrumentos de patrimonio	8	128.567.733	-
De terceros		-	5
Gastos financieros			
Por deudas con empresas del grupo y asociadas	12 (b)	(20.163.544)	(22.361.688)
Por deudas con terceros		-	(156.434)
Resultado financiero		<u>109.216.681</u>	<u>(21.756.265)</u>
Resultado antes de impuestos		109.336.106	(21.953.435)
Impuesto sobre beneficios	10	<u>(1.016.642)</u>	<u>(22.303.255)</u>
Resultado del ejercicio procedente de operaciones continuadas		<u><u>108.319.464</u></u>	<u><u>(44.256.690)</u></u>

FOODCO PASTRIES SPAIN, S.L.U.
Estados de Cambios en el Patrimonio Neto
correspondientes a los ejercicios anuales terminados en
31 de diciembre de 2014 y 2013

A) Estados de Ingresos y Gastos Reconocidos

(Expresadas en euros)

	<u>2014</u>	<u>2013</u>
Resultado de la cuenta de pérdidas y ganancias	<u>108.319.464</u>	<u>(44.256.690)</u>
Total de ingresos y gastos reconocidos	<u>108.319.464</u>	<u>(44.256.690)</u>

FOODCO PASTRIES SPAIN, S.L.U.

Estados de Cambios en el Patrimonio Neto
correspondientes a los ejercicios anuales terminados a
31 de diciembre de 2014 y 2013

B) Estados Totales de Cambios en el Patrimonio Neto

(Expresados en euros)

	Capital escriturado	Prima de asunción	Reservas primera aplicación al NPGC	Otras reservas	Resultados de ejercicios anteriores	Resultado del ejercicio	Total
Saldo al 31 de diciembre de 2012	<u>14.979.450</u>	<u>183.595.908</u>	<u>(36.423)</u>	<u>(620.900)</u>	<u>(163.335.798)</u>	<u>712.182</u>	<u>35.294.419</u>
Operaciones con socios y propietarios (nota 8)							
Aplicación de pérdida del ejercicio							
A resultado negativo ejercicios anteriores	-	-	-	-	712.182	(712.182)	-
Ingresos y gastos reconocidos	2.800.000	53.200.000	-	(4.000)	-	-	55.996.000
	-	-	-	-	-	(44.256.690)	(44.256.690)
Saldo al 31 de diciembre de 2013	<u>17.779.450</u>	<u>236.795.908</u>	<u>(36.423)</u>	<u>(624.900)</u>	<u>(162.623.616)</u>	<u>(44.256.690)</u>	<u>47.033.729</u>
Operaciones con socios y propietarios (nota 8)							
Aplicación de pérdida del ejercicio							
A resultados negativos de ejercicios anteriores	-	-	-	-	(44.256.690)	44.256.690	-
Ampliación de capital	220.550	84.592.101	-	(9.314)	-	-	84.803.337
Aportación de socios	-	-	-	157.532.050	-	-	157.532.050
Aportación de socios	-	-	-	3.615.885	-	-	3.615.885
Ingresos y gastos reconocidos	-	-	-	-	-	108.319.464	108.319.464
Saldo al 31 de diciembre de 2014	<u>18.000.000</u>	<u>321.388.009</u>	<u>(36.423)</u>	<u>160.513.721</u>	<u>(206.880.306)</u>	<u>108.319.464</u>	<u>401.304.465</u>

La memoria adjunta forma parte integrante de las cuentas anuales del ejercicio 2014

FOODCO PASTRIES SPAIN, S.L.U.

Estados de Flujos de Efectivo
correspondientes los ejercicios anuales terminados en
31 de diciembre de 2014 y 2013

(Expresados en euros)

	2014	2013
<u>Flujos de efectivo de las actividades de explotación</u>		
Resultado del ejercicio antes de impuestos	109.336.106	(21.953.435)
Ajustes al resultado		
Ingresos financieros	(129.380.225)	(761.857)
Gastos financieros	20.163.544	22.518.122
Otros ingresos y gastos	-	1.096.921
Cambios en el capital corriente		
Otros activos corrientes		-
Acreedores y otras cuentas a pagar	(4.695)	(5.753)
Otros activos y pasivos no corrientes	(108.235)	(55.433)
Otros flujos de efectivo de las actividades de explotación		
Cobro de intereses	-	-
Pago de intereses	-	-
Cobro por impuestos sobre beneficios	516.682	227.758
	523.177	1.066.323
 <u>Flujos de efectivo de las actividades de inversión</u>		
Pagos por inversiones		
Empresas del grupo y asociadas	(244.089.910)	(1.066.559)
	(244.089.910)	(1.066.559)
 <u>Flujos de efectivo de las actividades de financiación</u>		
Cobros y pagos por instrumentos de patrimonio		
Aportaciones de socios	157.532.050	-
Cobros y pagos por instrumentos de patrimonio		
Emisión		
Deudas con empresas del grupo y asociadas	86.033.137	-
	243.565.187	(1.066.559)
 Aumento/Disminución neta del efectivo o equivalentes		
	(1.546)	(236)
Efectivo o equivalentes al comienzo del ejercicio	2.900	3.136
Efectivo o equivalentes al final del ejercicio	1.354	2.900

La memoria adjunta forma parte integrante de las cuentas anuales del ejercicio 2014.

FOODCO PASTRIES SPAIN, S.L.U.

Memoria de las Cuentas Anuales

31 de diciembre de 2014

(1) Naturaleza, Actividades de la Sociedad y Composición del Grupo

Foodco Pastries Spain, S.L. (la Sociedad) se constituyó como sociedad de responsabilidad limitada en España el 11 de mayo de 2005 por un período de tiempo indefinido, bajo la denominación de Bahíaflora Inversiones, S.L. El 30 de junio de 2005 su denominación social se modificó por la actual. Su domicilio social se encuentra situado en la calle Isla Graciosa, 7 en San Sebastián de los Reyes, Madrid.

Su objeto social consiste en la constitución, participación por si misma o de forma indirecta en la gestión y control de otras empresas y sociedades; adquisición, enajenación, tenencia y explotación de bienes inmuebles, vehículos de todo tipo y época, objetos de cerámica para cualquier aplicación y uso, minerales de todo tipo y valor, obras intelectuales de todo tipo, tales como literarias, científicas, audiovisuales, musicales, traducciones programas informáticos y fotografías, valores en general, quedando excluidas las actividades que la legislación especial y básicamente la Ley del Mercado de Valores atribuye con carácter exclusivo a otras entidades; la negociación y explotación de patentes, marcas, licencias, know-how y derechos de propiedad intelectual; la intermediación en operaciones comerciales, empresariales, inmobiliarias, no reservadas por la ley a determinadas entidades o profesionales; y prestar servicios relacionados con esta actividad descrita. Estas actividades podrán ser realizadas por la Sociedad total o parcialmente, de modo indirecto, mediante la titularidad de acciones o participaciones sociales en sociedades con objeto análogo o idéntico. Se excluye de este objeto todas aquellas actividades para cuyo ejercicio la ley exija requisitos especiales que no puedan ser cumplidos por la Sociedad.

La actividad principal de la Sociedad consiste en la tenencia de la participación en Tele Pizza, S.A. y en realizar servicios relacionados con la dirección corporativa y estratégica en nombre de Tele Pizza, S.A.

El 100% del capital social de la Sociedad pertenece a Foodco Finance, S.à.r.l. (véase nota 8 (a)). Por tanto, de acuerdo con la legislación vigente, la Sociedad tiene el carácter de unipersonal, habiéndose hecho constar tal condición en el Registro Mercantil. Los acuerdos suscritos entre la Sociedad y su Socio Único corresponden a un contrato de préstamo subordinado (véase nota 9 (a)).

Tal y como se describe en la nota 6, la Sociedad posee la totalidad de las participaciones en la sociedad dependiente Tele Pizza, S.A. Como consecuencia de ello, la Sociedad es dominante de un Grupo de sociedades de acuerdo con la legislación vigente. La presentación de cuentas anuales consolidadas es necesaria, de acuerdo con principios y normas contables generalmente aceptados, para presentar la imagen fiel de la situación financiera y de los resultados de las operaciones, de los cambios en el patrimonio neto y de los flujos de efectivo del Grupo. La información relativa a la mencionada participación se presenta en la nota 6.

(Continúa)

FOODCO PASTRIES SPAIN, S.L.

Memoria de las Cuentas Anuales

Los Administradores de la Sociedad han formulado el 5 de marzo de 2015 las cuentas anuales consolidadas de Foodco Pastries Spain, S.L. y sociedades dependientes del ejercicio 2014, las cuales tal y como lo permite la disposición final undécima de la Ley 62/2003 de 30 de diciembre han sido elaboradas de acuerdo con las Normas Internacionales de Información Financiera adoptadas por los reglamentos de la Unión Europea. Dichas cuentas anuales consolidadas muestran unos beneficios consolidados de 90.737 miles de euros y un patrimonio neto consolidado de 359.920 miles de euros (pérdidas de 84.754 miles de euros y patrimonio neto consolidado negativo de 17.815 miles de euros a 31 de diciembre de 2013).

(2) Bases de Presentación

(a) Imagen fiel

Las cuentas anuales se han formulado a partir de los registros contables de Foodco Pastries Spain, S.L., de acuerdo con la legislación mercantil vigente y con las normas establecidas en el Plan General de Contabilidad, con objeto de mostrar la imagen fiel del patrimonio y de la situación financiera al 31 de diciembre de 2014 y de los resultados de sus operaciones, de los cambios en el patrimonio neto y de sus flujos de efectivo correspondientes al ejercicio anual terminado en dicha fecha.

Los Administradores de la Sociedad han formulado estas cuentas anuales el 5 de marzo de 2015 y estiman que serán aprobadas por el Socio Único sin modificación alguna.

(b) Comparación de la información

Las cuentas anuales presentan a efectos comparativos, con cada una de las partidas del balance, de la cuenta de pérdidas y ganancias, del estado de cambios en el patrimonio neto, del estado de flujos de efectivo y de la memoria, además de las cifras del ejercicio 2014, las correspondientes al ejercicio anterior, que formaban parte de las cuentas anuales del ejercicio 2013 aprobadas por el Socio Único en fecha 20 de junio de 2014.

(c) Moneda funcional y moneda de presentación

Las cuentas anuales se presentan en euros, redondeadas a la unidad más cercana, que es la moneda funcional y de presentación de la Sociedad.

(d) Aspectos críticos de la valoración y estimación de las incertidumbres y juicios relevantes en la aplicación de políticas contables

La preparación de las cuentas anuales requiere la aplicación de estimaciones contables relevantes y la realización de juicios, estimaciones e hipótesis en el proceso de aplicación de las políticas contables de la Sociedad. En este sentido, se resumen a continuación los aspectos que han implicado un mayor grado de juicio, complejidad o en los que las hipótesis y estimaciones son significativas para la preparación de las cuentas anuales.

FOODCO PASTRIES SPAIN, S.L.

Memoria de las Cuentas Anuales

i. Estimaciones contables relevantes e hipótesis

La Sociedad realiza una prueba del deterioro del instrumento de patrimonio cuando hay indicios que hagan prever la existencia de dicho deterioro. La determinación del valor recuperable de las inversiones en empresas del Grupo implica el uso de estimaciones por parte de la Dirección. El valor recuperable es el mayor entre el valor de uso y el valor razonable menos los costes de venta.

La Sociedad generalmente utiliza métodos de descuento de flujos de efectivo para determinar dichos valores. Los cálculos de descuento de flujos de efectivo se basan en las proyecciones a 5 años de los presupuestos aprobados por la Dirección. Los flujos consideran la experiencia pasada y representan la mejor estimación de la Dirección sobre la evolución futura del mercado. Los flujos de efectivo a partir del quinto año se extrapolan utilizando tasas de los crecimiento individuales. Las hipótesis clave para determinar el valor razonable menos costes de venta y el valor en uso incluyen las tasas de crecimiento, la tasa media ponderada de capital y los tipos impositivos. Las estimaciones, incluyendo la metodología empleada, pueden tener un impacto significativo en los valores y en la pérdida por deterioro de valor.

ii. Cambios de estimación

Asimismo, a pesar de que las estimaciones realizadas por los Administradores de la Sociedad se han calculado en función de la mejor información disponible al 31 de diciembre de 2014, es posible que acontecimientos que puedan tener lugar en el futuro obliguen a su modificación en los próximos ejercicios. El efecto en cuentas anuales de las modificaciones que, en su caso, se derivasen de los ajustes a efectuar durante los próximos ejercicios se registraría de forma prospectiva.

(3) Distribución de Beneficios

La propuesta de distribución del beneficio del ejercicio 2014 por importe de 108.319.464 euros a presentar al Socio Único consiste en el siguiente.

	<u>Euros</u>
Bases de reparto	
Beneficio del ejercicio	108.319.464
Distribución	
Reserva legal	10.831.946
Resultados negativos de ejercicios anteriores	<u>97.487.518</u>
	<u>108.319.464</u>

La aplicación de la pérdida del ejercicio 2013 por importe de 44.256.690 euros aprobada por el Socio Único el 20 de junio de 2014, consistió en su traspaso íntegro a la cuenta de resultados negativos de ejercicios anteriores.

(Continúa)

FOODCO PASTRIES SPAIN, S.L.

Memoria de las Cuentas Anuales

(4) Normas de Registro y Valoración(a) Instrumentos financieros(i) Clasificación y separación de instrumentos financieros

Los instrumentos financieros se clasifican en el momento de su reconocimiento inicial como un activo financiero, un pasivo financiero o un instrumento de patrimonio, de conformidad con el fondo económico del acuerdo contractual y con las definiciones de activo financiero, pasivo financiero o de instrumento de patrimonio.

La Sociedad clasifica los instrumentos financieros en las diferentes categorías atendiendo a las características y a las intenciones de la Dirección en el momento de su reconocimiento inicial.

(ii) Préstamos y partidas a cobrar

Los préstamos y partidas a cobrar se componen de créditos por operaciones comerciales y créditos por operaciones no comerciales con cobros fijos o determinables que no cotizan en un mercado activo. Estos activos se reconocen inicialmente por su valor razonable, incluyendo los costes de transacción incurridos y se valoran posteriormente al coste amortizado, utilizando el método del tipo de interés efectivo.

No obstante, los activos financieros que no tengan un tipo de interés establecido, el importe venza o se espere recibir en el corto plazo y el efecto de actualizar no sea significativo, se valoran por su valor nominal.

(iii) Inversiones en empresas del grupo

Se consideran empresas del grupo, aquellas sobre las que la Sociedad, directa o indirectamente, a través de dependientes ejerce control, según lo previsto en el art. 42 del Código de Comercio o cuando las empresas están controladas por cualquier medio por una o varias personas físicas o jurídicas que actúen conjuntamente o se hallen bajo dirección única por acuerdos o cláusulas estatutarias.

El control es el poder para dirigir las políticas financieras y de explotación de una empresa, con el fin de obtener beneficios de sus actividades, considerándose a estos efectos los derechos de voto potenciales ejercitables o convertibles al cierre del ejercicio contable en poder de la Sociedad o de terceros.

Las inversiones en empresas del grupo se reconocen inicialmente al coste, que equivale al valor razonable de la contraprestación entregada y posteriormente se reducen por el importe acumulado de las correcciones valorativas por deterioro. Las inversiones en empresas del grupo adquiridas con anterioridad al 1 de enero de 2010, incluyen en el coste de adquisición, los costes de transacción incurridos.

Si una inversión deja de cumplir las condiciones para clasificarse en esta categoría, se reclasifica a inversiones disponibles para la venta y se valora como tal desde la fecha de la reclasificación.

(Continúa)

FOODCO PASTRIES SPAIN, S.L.

Memoria de las Cuentas Anuales

(iv) Intereses y dividendos

Los intereses se reconocen por el método del tipo de interés efectivo.

Los ingresos por dividendos procedentes de inversiones en instrumentos de patrimonio se reconocen cuando han surgido los derechos para la Sociedad a su percepción.

(v) Bajas activos financieros

Los activos financieros se dan de baja contable cuando los derechos a recibir flujos de efectivo relacionados con los mismos han vencido o se han transferido y la Sociedad ha traspasado sustancialmente los riesgos y beneficios derivados de su titularidad.

La baja de un activo financiero en su totalidad implica el reconocimiento de resultados por la diferencia existente entre su valor contable y la suma de la contraprestación recibida, neta de gastos de la transacción, incluyéndose los activos obtenidos o pasivos asumidos y cualquier pérdida o ganancia diferida en ingresos y gastos reconocidos en patrimonio neto.

(vi) Deterioro de valor de activos financieros

Un activo financiero o grupo de activos financieros está deteriorado y se ha producido una pérdida por deterioro, si existe evidencia objetiva del deterioro como resultado de uno o más eventos que han ocurrido después del reconocimiento inicial del activo y ese evento o eventos causantes de la pérdida tienen un impacto sobre los flujos de efectivo futuros estimados del activo o grupo de activos financieros, que puede ser estimado con fiabilidad.

La Sociedad sigue el criterio de registrar las oportunas correcciones valorativas por deterioro de préstamos y partidas a cobrar, cuando se ha producido una reducción o retraso en los flujos de efectivo estimados futuros, motivados por la insolvencia del deudor.

Asimismo en el caso de instrumentos de patrimonio, existe deterioro de valor cuando se produce la falta de recuperabilidad del valor en libros del activo por un descenso prolongado o significativo en su valor razonable.

- Deterioro de valor en las inversiones en empresas del grupo

El cálculo del deterioro se determina como resultado de la comparación del valor contable de la inversión con su valor recuperable, entendido como el mayor del valor en uso o el valor razonable menos los costes de venta.

En este sentido, el valor en uso se calcula en función de la participación de la Sociedad en el valor actual de los flujos de efectivo estimados de las actividades ordinarias y de la enajenación final o de los flujos estimados que se espera recibir del reparto de dividendos y de la enajenación final de la inversión.

FOODCO PASTRIES SPAIN, S.L.

Memoria de las Cuentas Anuales

En ejercicios posteriores se reconocen las reversiones del deterioro de valor, en la medida que exista un aumento del valor recuperable, con el límite del valor contable que tendría la inversión si no se hubiera reconocido el deterioro de valor.

La pérdida o reversión del deterioro se reconoce en la cuenta de pérdidas y ganancias, salvo en aquellos casos, en los que se deben imputar a patrimonio neto, según lo indicado en el apartado de Inversiones en empresas del grupo.

La corrección valorativa por deterioro de valor de la inversión se limita al valor de la misma, excepto en aquellos casos en los que se hubieran asumido por parte de la Sociedad obligaciones contractuales, legales o implícitas, o bien haya efectuado pagos en nombre de las sociedades.

Las pérdidas por deterioro de valor de los instrumentos de patrimonio valorados a coste no son reversibles, por lo que se registran directamente contra el valor del activo.

(vii) Pasivos financieros

Los pasivos financieros, incluyendo acreedores comerciales y otras cuentas a pagar, que no se clasifican como mantenidos para negociar o como pasivos financieros a valor razonable con cambios en la cuenta de pérdidas y ganancias, se reconocen inicialmente por su valor razonable, menos, en su caso, los costes de transacción que son directamente atribuibles a la emisión de los mismos. Con posterioridad al reconocimiento inicial, los pasivos clasificados bajo esta categoría se valoran a coste amortizado utilizando el método del tipo de interés efectivo.

No obstante los pasivos financieros que no tengan un tipo de interés establecido, el importe venza o se espere recibir en el corto plazo y el efecto de actualizar no sea significativo, se valoran por su valor nominal.

(viii) Bajas y modificaciones de pasivos financieros

La Sociedad da de baja un pasivo financiero o una parte del mismo cuando ha cumplido con la obligación contenida en el pasivo o bien está legalmente dispensada de la responsabilidad fundamental contenida en el pasivo ya sea en virtud de un proceso judicial o por el acreedor.

La emisión de instrumentos de patrimonio por la Sociedad para cancelar un pasivo financiero contratado forma parte de la contraprestación pagada para cancelar el pasivo financiero. Como consecuencia de ello, los instrumentos de patrimonio emitidos para cancelar total o parcialmente un pasivo financiero se valoran por su valor razonable, salvo que el valor razonable del pasivo financiero cancelado se pueda medir con mayor fiabilidad. Si la Sociedad cancela sólo una parte del pasivo financiero, se asigna, en su caso, una parte del valor razonable de los instrumentos de patrimonio emitidos para evaluar si se ha producido una modificación de la parte del pasivo financiero mantenida. La diferencia entre el valor razonable de los instrumentos de patrimonio emitidos correspondientes a la cancelación del pasivo financiero, o en su caso, el valor razonable del pasivo, y su valor contable se reconoce en la partida Resultados por la liquidación de pasivos financieros mediante la emisión de instrumentos de patrimonio de la cuenta de pérdidas y ganancias.

(Continúa)

FOODCO PASTRIES SPAIN, S.L.

Memoria de las Cuentas Anuales

(b) Instrumentos de patrimonio propio en poder de la Sociedad

Las ampliaciones de capital se reconocen en fondos propios, siempre que la inscripción en el Registro Mercantil se haya producido con anterioridad a la formulación de las cuentas anuales, en caso contrario se presentan en el epígrafe Deudas a corto plazo del balance.

Las reducciones de capital se reconocen como una minoración de fondos propios cuando se ha adoptado la decisión en la Junta General de Accionistas.

Los costes de transacción relacionados con instrumentos de patrimonio propio, incluyendo los costes de emisión relacionados con una combinación de negocios, se registran como una minoración de las reservas, una vez considerado cualquier efecto fiscal.

(c) Efectivo y otros activos líquidos equivalentes

El efectivo y otros activos líquidos equivalentes incluyen el efectivo en caja y los depósitos bancarios a la vista en entidades de crédito.

La Sociedad presenta en el estado de flujos de efectivo los pagos y cobros procedentes de activos y pasivos financieros de rotación elevada por su importe neto. A estos efectos se considera que el periodo de rotación es elevado cuando el plazo entre la fecha de adquisición y la de vencimiento no supere seis meses.

(d) Ingresos por prestación de servicios

Los ingresos por prestación de servicios se reconocen por el valor razonable de la contrapartida recibida o a recibir derivada de los mismos. Los ingresos ordinarios, se presentan netos del impuesto sobre el valor añadido y de cualquier otro impuesto.

(e) Impuesto sobre beneficios

El gasto o ingreso por el impuesto sobre beneficios comprende tanto el impuesto corriente como el impuesto diferido.

Los activos o pasivos por impuesto sobre beneficios corriente, se valoran por las cantidades que se espera pagar o recuperar de las autoridades fiscales, utilizando la normativa y tipos impositivos vigentes o aprobados y pendientes de publicación en la fecha de cierre del ejercicio.

El impuesto sobre beneficios corriente o diferido se reconoce en resultados, salvo que surja de una transacción o suceso económico que se ha reconocido en el mismo ejercicio o en otro diferente, contra patrimonio neto o de una combinación de negocios.

Desde el 1 de enero de 2007, la Sociedad es sociedad dominante de un grupo fiscal, de acuerdo con el Régimen de Tributación Consolidada concedido por las Autoridades Fiscales, que al 31 de diciembre de 2014 esta compuesto por Tele Pizza, S.A., Mixor, S.A., Circol, S.A., y Luxtor, S.A.

FOODCO PASTRIES SPAIN, S.L.

Memoria de las Cuentas Anuales

El gasto devengado por el Impuesto sobre Sociedades de las sociedades que se encuentran en régimen de declaración consolidada, se determina teniendo en cuenta, además de los parámetros a considerar en caso de tribulación individual expuestos anteriormente, los siguientes:

- Las diferencias temporarias y permanentes producidas como consecuencia de la eliminación de resultados por operaciones entre sociedades del Grupo, derivada del proceso de determinación de la base imponible consolidada.
- Las deducciones y bonificaciones que corresponden a cada sociedad del Grupo fiscal en el régimen de declaración consolidada; a estos efectos, las deducciones y bonificaciones se imputarán a la sociedad que realizó la actividad u obtuvo el rendimiento necesario para obtener el derecho a la deducción o bonificación fiscal.

Las diferencias temporarias derivadas de las eliminaciones de resultados entre las empresas del grupo fiscal, se reconocen en la sociedad que ha generado el resultado y se valoran por el tipo impositivo aplicable a la misma.

Por la parte de los resultados fiscales negativos procedentes de algunas de las sociedades del Grupo que han sido compensados por el resto de las sociedades del Grupo consolidado, surge un crédito y débito recíproco entre las sociedades a las que corresponden y las sociedades que lo compensan. En caso de que exista un resultado fiscal negativo que no pueda ser compensado por el resto de sociedades del Grupo consolidado, estos créditos fiscales por pérdidas compensables son reconocidos como activos por impuesto diferido siguiendo los criterios establecidos para su reconocimiento, considerando el grupo fiscal como sujeto pasivo.

La Sociedad registra el importe total a devolver por el Impuesto sobre Sociedades consolidado con cargo a Créditos con empresas del grupo y asociadas, mientras que la deuda correspondiente a las sociedades dependientes se registra con cargo a Deudas con empresas del grupo y asociadas.

(i) Reconocimiento de diferencias temporarias imponibles

Los pasivos por impuesto diferido derivados de diferencias temporarias imponibles se reconocen en todos los casos excepto que surjan del reconocimiento inicial del fondo de comercio o de un activo o pasivo en una transacción que no es una combinación de negocios y en la fecha de la transacción no afecta ni al resultado contable ni a la base imponible fiscal.

(ii) Reconocimiento de diferencias temporarias deducibles

Los activos por impuesto diferido derivados de diferencias temporarias deducibles se reconocen siempre que resulte probable que existan ganancias fiscales futuras suficientes para su compensación. Los activos que surjan del reconocimiento inicial de activos o pasivos en una transacción que no es una combinación de negocios y en la fecha de la transacción no afecta ni al resultado contable ni a la base imponible fiscal, no son objeto de reconocimiento.

Las oportunidades de planificación fiscal, sólo se consideran en la evaluación de la recuperación de los activos por impuesto diferido, si la Sociedad tiene la intención de adoptarlas o es probable que las vaya a adoptar.

(Continúa)

FOODCO PASTRIES SPAIN, S.L.

Memoria de las Cuentas Anuales

(iii) Valoración

Los activos y pasivos por impuesto diferido se valoran por los tipos impositivos que vayan a ser de aplicación en los ejercicios en los que se espera realizar los activos o pagar los pasivos, a partir de la normativa y tipos que están vigentes o aprobados y pendientes de publicación y una vez consideradas las consecuencias fiscales que se derivarán de la forma en que la Sociedad espera recuperar los activos o liquidar los pasivos.

(iv) Compensación y clasificación

Los activos y pasivos por impuesto diferido se reconocen en balance como activos o pasivos no corrientes, independientemente de la fecha esperada de realización o liquidación.

(f) Clasificación de activos y pasivos entre corriente y no corriente

La Sociedad presenta el balance clasificando activos y pasivos entre corriente y no corriente. A estos efectos son activos o pasivos corrientes aquellos que cumplan los siguientes criterios:

- Los activos se clasifican como corrientes cuando se espera realizarlos o se pretende venderlos o consumirlos en el transcurso del ciclo normal de la explotación de la Sociedad, se mantienen fundamentalmente con fines de negociación, se espera realizarlos dentro del periodo de los doce meses posteriores a la fecha de cierre o se trata de efectivo u otros activos líquidos equivalentes, excepto en aquellos casos en los que no puedan ser intercambiados o utilizados para cancelar un pasivo, al menos dentro de los doce meses siguientes a la fecha de cierre.
- Los pasivos se clasifican como corrientes cuando se espera liquidarlos en el ciclo normal de la explotación de la Sociedad, se mantienen fundamentalmente para su negociación, se tienen que liquidar dentro del periodo de doce meses desde la fecha de cierre o la Sociedad no tiene el derecho incondicional para aplazar la cancelación de los pasivos durante los doce meses siguientes a la fecha de cierre.
- Los pasivos financieros se clasifican como corrientes cuando deban liquidarse dentro de los doce meses siguientes a la fecha de cierre aunque el plazo original sea por un periodo superior a doce meses y exista un acuerdo de refinanciación o de reestructuración de los pagos a largo plazo que haya concluido después de la fecha de cierre y antes de que las cuentas anuales sean formuladas.

(g) Medioambiente

La Sociedad realiza operaciones cuyo propósito principal es prevenir, reducir o reparar el daño que como resultado de sus actividades pueda producir sobre el medio ambiente.

Los gastos derivados de las actividades medioambientales se reconocen como Otros gastos de explotación en el ejercicio en el que se incurren.

FOODCO PASTRIES SPAIN, S.L.

Memoria de las Cuentas Anuales

(h) Transacciones entre empresas del grupo

Las transacciones entre empresas del grupo, salvo aquellas relacionadas con combinaciones de negocios, fusiones, escisiones y aportaciones no dinerarias de negocios, se reconocen por el valor razonable de la contraprestación entregada o recibida. La diferencia entre dicho valor y el importe acordado, se registra de acuerdo con la sustancia económica subyacente.

(5) Política y Gestión de Riesgos

La Sociedad está expuesta a diversos riesgos financieros: riesgo de crédito, riesgo de liquidez y riesgo de tipo de interés en los flujos de efectivo. El programa de gestión del riesgo de la Sociedad se centra en la incertidumbre de los mercados financieros y trata de minimizar los efectos potenciales adversos sobre la rentabilidad financiera de la Sociedad.

La gestión del riesgo está controlada por el departamento económico-financiero de la Sociedad con arreglo a políticas aprobadas por el Consejo de Administración. Este departamento identifica, evalúa y cubre los riesgos financieros. El Consejo proporciona políticas para la gestión del riesgo, así como para materias concretas tales como riesgo de tipo de interés, riesgo de liquidez e inversión del excedente de liquidez.

(i) Riesgo de tipo de interés

Las variaciones de los tipos de interés modifican el valor razonable de aquellos activos y pasivos que devengan un tipo de interés fijo así como los flujos futuros de los activos y pasivos referenciados a un tipo de interés variable y pueden suponer un impacto significativo tanto en el coste financiero por el endeudamiento, como en la rentabilidad de las inversiones financieras.

El objetivo de la gestión del riesgo de tipos de interés es alcanzar un equilibrio en la estructura de la deuda que permita minimizar el coste de la deuda en el horizonte plurianual con una volatilidad reducida en la cuenta de resultados. Para ello, es fundamental un seguimiento exhaustivo de la tendencia de los tipos de interés de referencia de modo que cualquier variación sustancial identificada, sea evaluada y origine la contratación, si procede, de la cobertura óptima que permita minimizar el riesgo, asegurando un tipo de interés razonable.

La Sociedad ha decidido no contratar instrumentos de cobertura por tener contratada gran parte de su financiación a tipos de interés fijos con parte variable en función de los resultados de la Sociedad, de modo que no ha considerado necesario cubrir dichas operaciones.

(ii) Riesgo de crédito

La Sociedad mantiene la mayoría de sus créditos con sociedades del grupo por lo que no tiene riesgo relevante.

FOODCO PASTRIES SPAIN, S.L.

Memoria de las Cuentas Anuales

(iii) Riesgo liquidez

La Sociedad lleva a cabo una gestión prudente del riesgo de liquidez, fundada en el mantenimiento de suficiente efectivo y disponibilidad de financiación mediante un importe suficiente de facilidades de crédito comprometidas. Dado el carácter dinámico de los negocios subyacentes, el Departamento Económico-financiero de la Sociedad tiene como objetivo mantener la flexibilidad en la financiación mediante la disponibilidad de los créditos concedidos por su Socio Único.

La clasificación de los activos y pasivos financieros por plazos de vencimiento contractuales se muestra en las notas 7 y 9.

(6) Inversiones en Instrumentos de Patrimonio de Empresas del Grupo

El detalle de las inversiones en instrumentos de patrimonio de empresas del grupo es como sigue:

	Euros	
	No corriente	
	2014	2013
Empresas del grupo		
Participaciones	<u>431.565.680</u>	<u>185.592.795</u>

Las participaciones en empresas del grupo corresponden en su totalidad a la participación en el 100% del capital de Tele Pizza, S.A., cuyo domicilio está en Madrid. Tele Pizza, S.A. es la cabecera de un Grupo de sociedades (Grupo Telepizza), cuya actividad principal consiste en la gestión y explotación de tiendas bajo las marcas “telepizza” y “Pizza World” para consumo a domicilio y en local, que al 31 de diciembre de 2014 desarrolla a través de locales propios y en régimen de franquicia situados principalmente en España, Portugal, Polonia, Chile, Guatemala, Colombia, Perú y Ecuador.

Dentro del marco del proceso de restructuración de la deuda del Grupo al que pertenece la Sociedad, con fecha 20 de octubre de 2014, la Sociedad ha realizado una aportación dineraria por importe de 242.357.000 euros a su participada Tele Pizza, S.A., la cual ha sido totalmente desembolsada (véase nota 8 y 9).

Asimismo con fecha 20 de octubre de 2014 la Sociedad ha recibido de su Socio Único una aportación no dineraria correspondiente a 2.768.502 acciones de la sociedad Tele Pizza, S.A., las cuales representan el 1,06% del capital, con un nominal de 83.055 euros y registrado por su valor teórico contable de 3.615.885 euros. Estas acciones objeto de la mencionada aportación fueron obtenida del Socio Único en virtud de la aportación realizada en esta misma fecha por la sociedad Foodco Debt (véase nota 8 y 9).

La Sociedad considera que un cambio razonablemente posible en una hipótesis clave, sobre la cual la Dirección haya basado su determinación del importe recuperable de las participaciones en empresas del grupo, no supondría un impacto significativo sobre los estados financieros al 31 de diciembre de 2014.

La información relativa a las participaciones directas e indirectas en el Grupo Tele Pizza al 31 de diciembre de 2014 y de 2013, se presenta en el Anexo.

(Continúa)

FOODCO PASTRIES SPAIN, S.L.

Memoria de las Cuentas Anuales

(7) Activos financieros por categorías

Todos los activos financieros de la Sociedad corresponden a la categoría de préstamos y partidas a cobrar. Los activos financieros se valoran a coste amortizado o coste, siendo el valor razonable idéntico o similar al valor contable al 31 de diciembre de 2014 y 2013.

El importe de las ganancias netas por categorías de activos financieros en 2014 y 2013 que corresponden a préstamos y partidas cobrar por los créditos y cuentas corrientes con empresas del grupo asciende a 129.380.225 euros y 761.857 euros en 2013, respectivamente (véase nota 12(b)).

(a) Inversiones financieras en empresas del grupo y asociadas

El detalle de las inversiones financieras en empresas del grupo y asociadas es como sigue:

	Euros	
	2014	2013
Grupo (nota 12 (a))		
Créditos	3.877.309	3.192.656
Cuentas corrientes con empresas del grupo	51.830.227	49.969.478
Total	55.707.536	53.162.134

Los créditos con empresas del grupo recogen el impuesto sobre sociedades a cobrar de aquellas sociedades dependientes del grupo fiscal cuya cabecera es la Sociedad y que aportan cuentas a pagar al 31 de diciembre del 2014 y 2013, respectivamente (véase nota 10).

Cuentas corrientes con empresas del Grupo recoge la cuenta corriente mantenida con Tele Pizza, S.A., la cual devenga un tipo de interés de Euribor anual más 1%.

El vencimiento de los créditos y de la cuenta corriente es inferior a un año.

(b) Deudores comerciales y otras cuentas a cobrar

El detalle de los deudores comerciales y otras cuentas a cobrar es como sigue:

	Euros	
	2014	2013
Grupo (nota 12(a))		
Clientes	43.560	43.560
No vinculadas		
Otros créditos con Administraciones Públicas (nota 10)	1.430.108	1.946.790
Total	1.473.668	1.990.350

(Continúa)

FOODCO PASTRIES SPAIN, S.L.

Memoria de las Cuentas Anuales

(8) Fondos Propios

La composición y el movimiento del patrimonio neto se presentan en el estado de cambios en el patrimonio neto.

Dentro del proceso de reestructuración de la deuda del Grupo durante el ejercicio 2014, la Sociedad ha ampliado su capital social en 220.550 euros, con una prima de asunción de 213.159.834 euros, mediante la emisión de 4.411 nuevas participaciones de 50 euros de valor nominal cada una y con una prima de asunción de 48.324 euros cada una, en virtud de lo acordado por el Socio Único el 20 de octubre de 2014. Las participaciones fueron totalmente suscritas y desembolsadas por el Socio Único, mediante la compensación de los préstamos participativo y subordinado que mantenía con el mismo al 20 de octubre de 2014, por importes de 107.111.267 euros y 106.269.117 euros, respectivamente (véase nota 9 (a)).

Como consecuencia de los instrumentos de patrimonio emitidos para cancelar los pasivos financieros antes mencionados, la Sociedad ha registrado un ingreso en la cuenta de pérdidas y ganancias del ejercicio 2014 en la partida Resultados por la liquidación de pasivos financieros mediante la emisión de instrumentos de patrimonio por importe de 128.567.733 euros correspondiente a la diferencia entre el valor razonable del pasivo y su valor contable.

Asimismo con fecha 20 de octubre de 2014 el Socio Único de la Sociedad ha realizado una aportación dineraria por importe de 157.532.050 euros con el objetivo de que la Sociedad realice a su vez una aportación dineraria de su participada Tele Pizza, S.A. y también ha realizado una aportación no dineraria correspondiente a 2.768.502 acciones de dicha sociedad que representan el 1,06% del capital de esta, con un nominal de 83.055 euros y registrado por su valor teórico contable de 3.615.885 euros (véase nota 6)

Durante el ejercicio 2013, la Sociedad amplió su capital social en 2.800.000 euros, con una prima de asunción de 53.200.000 euros, mediante la emisión de 56.000 nuevas participaciones de 50 euros de valor nominal cada una y con una prima de asunción de 950 euros cada una, en virtud de lo acordado por el Socio Único el 2 de agosto de 2013. Las participaciones fueron totalmente suscritas y desembolsadas por el Socio único, mediante la compensación parcial del préstamo participativo que mantenía con el mismo, por importe de 56.000.000 euros (véase nota 9 (a)).

(a) Capital

Al 31 de diciembre de 2014 el capital social queda integrado por 360.000 participaciones de 50 euros de valor nominal cada una (355.589 participaciones al 31 de diciembre de 2013), suscritas en su totalidad por Foodco Finance, S.à.r.l., domiciliada en Luxemburgo (véase nota 1).

El 20 de octubre de 2014 el antiguo Socio Único Telefood S.à.r.l ha transmitido todas sus participaciones de Foodco Pastries Spain S.L. a la sociedad Foodco Finance, S.à.r.l por lo que esta sociedad ha pasado a ser el Socio Único de la Sociedad.

El capital social al 31 de diciembre de 2014 y 2013 es de 18.000.000 euros y 17.779.450 euros respectivamente.

(Continúa)

FOODCO PASTRIES SPAIN, S.L.

Memoria de las Cuentas Anuales

(b) Prima de asunción

Esta reserva es de libre disposición, siempre que como consecuencia de la distribución, el patrimonio neto no resulten ser inferior al capital social.

(c) Reserva legal

La Sociedad está obligada, de conformidad con el artículo 214 de la Ley de Sociedades de Capital, a destinar una cifra igual al 10 por 100 del beneficio del ejercicio a ésta reserva hasta que alcance, al menos, el 20 por 100 del capital social.

No puede ser distribuida y si es usada para compensar pérdidas, en el caso de que no existan otras reservas disponibles suficientes para tal fin, debe ser repuesta con beneficios futuros.

Al 31 de diciembre de 2014 y 2013 la Sociedad no ha dotado importe alguno para esta reserva legal.

(d) Otras reservas

Corresponden a los gastos de ampliación de capital de los ejercicios 2008, 2010, 2011, 2013 y 2104, netos del efecto impositivo y por las aportaciones dineraria y no dineraria recibidas en 2014 por importe total de 157.615.105 euros y 3.615.885 euros.

(9) Pasivos Financieros por Categorías

Todos los pasivos financieros de la Sociedad corresponden a la categoría de débitos y partidas a pagar. Los pasivos financieros se valoran a coste amortizado o coste, siendo el valor razonable idéntico o similar al valor contable al 31 de diciembre de 2014 y 2013.

El importe de las pérdidas netas por categorías de pasivos financieros en 2014 que corresponden a débitos y partidas a pagar por préstamos participativos y subordinados asciende a 20.163.544 euros (22.518.122 euros en 2013).

(a) Deudas con empresas del grupo y asociadas

El detalle de las deudas con empresas del grupo y asociadas al 31 de diciembre de 2014 es el siguiente:

	Euros	
	No Corriente	Corriente
<i>Deudas con Empresas del Grupo (nota 12 (a))</i>		
Préstamo subordinado	84.824.950	-
Por Impuesto sobre Sociedades grupo fiscal (nota 10)	-	6.025.485
<i>Intereses</i>		
Préstamo subordinado	-	2.459.924
Total	84.824.950	8.485.409

(Continúa)

FOODCO PASTRIES SPAIN, S.L.

Memoria de las Cuentas Anuales

Las deudas con empresas del grupo recogen el impuesto de sociedades a pagar a aquellas sociedades dependientes del grupo fiscal cuy cabecera es la Sociedad y que aportan cuotas a cobrar al 31 de diciembre de 2014 y 2013.

El detalle de las deudas con empresas del grupo y asociadas al 31 de diciembre de 2013 era el siguiente:

	Euros	
	No Corriente	Corriente
<i>Deudas con Empresas del Grupo</i>		
Préstamo participativo	97.201.846	-
Préstamo subordinado	95.722.104	-
Por efecto impositivo (nota 10)	-	4.817.298
<i>Intereses</i>		
Préstamo participativo	-	2.485.937
Préstamo subordinado	-	266.929
Total	192.923.950	7.570.164

(i) Préstamo participativo

Con fecha 17 de julio de 2006, la Sociedad firmó un contrato de préstamo participativo con su Socio Único por importe inicial de 150.680.000 euros, con un tipo de interés fijo del 16% y un tramo variable en función de los resultados de la Sociedad. Su fecha de vencimiento único es en el año 2036. El 21 de julio de 2008, como consecuencia de la ampliación de capital llevada a cabo por la Sociedad, este préstamo se redujo en 85.700.000 euros.

Con fecha 24 de septiembre de 2010, la Junta General de Socios decidió ampliar su capital social a través de la creación de 6.000 nuevas acciones, con prima de asunción mediante la compensación parcial del préstamo participativo que mantiene con el mismo, por importe de 3.000.000 euros.

Con fecha 8 de febrero de 2011, la Junta General de Socios decidió ampliar su capital social a través de la creación de 78.000 nuevas acciones, con prima de asunción mediante la compensación parcial del préstamo participativo que mantiene con el mismo, por importe de 39.000.000 euros.

Con fecha 1 de enero de 2013, se redujo el tipo de interés del préstamo participativo del 16% al 9,3% mediante contrato suscrito entre ambas sociedades.

Con fecha 2 de agosto de 2013, la Junta General de Socios decidió ampliar su capital social a través de la creación de 56.000 nuevas acciones, con prima de asunción mediante la compensación parcial del préstamo participativo que mantiene con el mismo, por importe de 56.000.000 euros (véase nota 8).

(Continúa)

FOODCO PASTRIES SPAIN, S.L.

Memoria de las Cuentas Anuales

Con fecha 20 de octubre de 2014, mediante el acta de consignación de decisiones del Socio Único, se aprobó que dicho préstamo participativo junto con sus intereses devengados y pendientes de pago a dicha fecha por importe de 7.423.484 euros y del ejercicio 2013 por importe de 2.485.937 euros han sido aportados a una ampliación de capital con prima por importe total de 107.111.267 euros (véase nota 8).

Durante el ejercicio 2013 la Sociedad capitalizo intereses por importes de 14.787.788 euros y los intereses devengados no capitalizados, y por tanto pendientes de pago al 31 de diciembre de 2013 ascendían a un total de 2.485.937 euros.

(ii) Préstamo Subordinado

Asimismo, con fecha de 17 de julio de 2006 la Sociedad firmó otro contrato con su Socio Único mediante el cual este último concedió un préstamo de 35.000.000 euros, con un tipo de interés de 12,125% y con vencimiento en 2016. Dicho préstamo corresponde a la deuda subordinada que su Socio Único mantiene con terceros.

Con fecha 20 de octubre de 2014, mediante el acta de consignación de decisiones del Socio Único, se aprobó que dicho préstamo subordinado junto con sus intereses devengados y pendientes de pago a dicha fecha del ejercicio 2014 por importe de 10.280.084 euros y del ejercicio 2013 por importe de 266.929 euros han sido aportados a una ampliación de capital con prima por importe total de 106.269.117 euros (véase nota 8).

Durante el ejercicio 2013 la Sociedad capitalizo intereses por importe de 11.139.870 euros. Los intereses devengados no capitalizados, y por tanto pendientes de pago al 31 de diciembre de 2013 ascendían a 266.929 euros.

Asimismo con fecha de 20 de octubre de 2014 la Sociedad ha firmado un nuevo contrato de préstamo subordinado con su Socio Único por un importe de 84.824.950 euros, con un tipo de interés de 14,5% y con vencimiento en el ejercicio 2021. Los intereses devengados no capitalizados, y por tanto pendientes de pago al 31 de diciembre de 2014 ascienden a 2.459.924 euros.

(b) Acreedores Comerciales y Otras Cuentas a Pagar

El detalle de acreedores comerciales y otras cuentas a pagar es como sigue:

	Euros	
	2014	2013
Acreedores comerciales	37.504	65.452
Proveedores empresas del grupo (nota 12 (a))	8.566	2.688
Personal	11.981	-
Otras deudas con las Administraciones Públicas (nota 10)	39.908	34.514
Total	<u>97.959</u>	<u>102.654</u>

(Continúa)

FOODCO PASTRIES SPAIN, S.L.

Memoria de las Cuentas Anuales

La Sociedad, se asegura del cumplimiento de los plazos de pago marcados por la Ley 15/2010 de 5 de julio, de modificación de la Ley 3/2004 de 29 de diciembre, por la que ese establecen medidas de lucha contra de morosidad en las operaciones comerciales. La Sociedad a 31 de diciembre de 2014 y 2013 no mantiene saldos pendientes de pago con plazos superiores a los máximos establecidos por ley.

(10) Situación Fiscal

El detalle de los saldos con Administraciones Públicas en los ejercicios 2014 y 2013 es el siguiente:

	Euros			
	2014		2013	
	No Corriente	Corriente	No Corriente	Corriente
Activos (nota 7 (b))				
Activo por impuesto diferido	5.964.545	-	6.882.318	-
Impuesto sobre sociedades consolidado 2012	-	-	-	1.625.169
Impuesto sobre sociedades consolidado 2013	-	302.133	-	321.621
Impuesto sobre sociedades consolidado 2014	-	1.127.975	-	-
	<u>5.964.545</u>	<u>1.430.108</u>	<u>6.882.318</u>	<u>1.946.790</u>
Pasivos (nota 9 (b))				
Impuesto sobre el valor añadido	-	19.117	-	12.991
Seguridad Social	-	1.376	-	1.310
Retenciones	-	19.415	-	20.213
	<u>-</u>	<u>39.908</u>	<u>-</u>	<u>34.514</u>

Los beneficios de la Sociedad, determinados conforme a la legislación fiscal, están sujetos a un gravamen que para los ejercicios 2014 y 2013 es del 30% sobre la base imponible. De la cuota resultante, pueden practicarse determinadas deducciones y bonificaciones.

Como ya se ha indicado en la nota 1, Foodco Pastries Spain, S.L. como sociedad dominante, esta acogida junto a determinadas sociedades que cumplen los requisitos exigidos por la normativa fiscal, al Régimen de Tributación Consolidada.

FOODCO PASTRIES SPAIN, S.L.

Memoria de las Cuentas Anuales

El detalle de los créditos y débitos con las sociedades dependientes del grupo fiscal del efecto impositivo generado por el régimen de tributación consolidada en los ejercicios 2014 y 2013 ha sido el siguiente:

	Euros	
	2014	2013
Deudores		
Créditos por efecto impositivo (nota 7 (a))	<u>3.877.309</u>	<u>3.192.656</u>
Acreeedores		
Deudas por efecto impositivo (nota 9 (a))	<u>6.025.485</u>	<u>4.817.298</u>

Según establece la legislación vigente, los impuestos no pueden considerarse definitivamente liquidados hasta que las declaraciones presentadas hayan sido inspeccionadas por las autoridades fiscales, o haya transcurrido el plazo de prescripción de cuatro años. Al 31 de diciembre de 2014, la Sociedad tiene abiertos a inspección por las autoridades fiscales todos los impuestos principales que le son aplicables desde el 1 de enero de 2012, a excepción del Impuesto sobre Sociedades, que tiene abierto a inspección también el ejercicio 2011.

Como consecuencia, entre otras, de las diferentes posibles interpretaciones de la legislación fiscal vigente, podrían surgir pasivos adicionales. En todo caso, los Administradores de la Sociedad dominante consideran que dichos pasivos, caso de producirse, no afectarían significativamente a las cuentas anuales.

La conciliación entre el importe neto de los ingresos y gastos del ejercicio y la base imponible para el ejercicios 2014 a efectos del Impuesto sobre Sociedades fue como se detalla a continuación:

	Euros		
	Cuenta de pérdidas y ganancias		
	Aumentos	Disminuciones	Neto
Beneficio antes de impuestos		109.336.106	(109.923.661)
Diferencias permanentes:	(109.914.349)	(9.313)	(128.567.733)
Ingresos financieros	(128.567.733)		
Gastos financieros	18.627.742		18.627.742
Seguros / Planes de pensiones	25.644		25.644
Gastos ampliación de capital		(9.314)	(9.314)
Base imponible individual			(587.555)
Bases imponibles aportadas por las sociedades del grupo			<u>(168.838)</u>
Base imponible grupo			(756.393)
Cuota íntegra			-
Pagos a cuenta y retenciones del grupo fiscal			<u>1.127.975</u>
Cuota líquida pendiente de recuperar grupo fiscal			<u>(1.127.975)</u>

Las diferencias permanentes corresponden principalmente a los intereses no deducibles y al resultado por la liquidación de pasivos financieros mediante la emisión de instrumentos de patrimonio (véase nota 8)

(Continúa)

FOODCO PASTRIES SPAIN, S.L.

Memoria de las Cuentas Anuales

La conciliación entre el importe neto de los ingresos y gastos del ejercicio y la base imponible para el ejercicio 2013 a efectos del Impuesto sobre Sociedades fue como se detalla a continuación:

	Euros	
	Aumentos	Disminuciones
	Cuenta de pérdidas y ganancias	
		Neto
Pérdida antes de impuestos		(21.953.435)
Diferencias permanentes		
Gastos financieros	22.466.796	22.466.796
Seguros	28.095	28.095
Sanciones	22.286	22.286
Base imponible individual		563.742
Bases imponibles aportadas por las sociedades del grupo		15.428.936
Base imponible previa grupo		15.992.678
Compensación bases imponibles negativas		(3.998.170)
Base imponible grupo		11.994.508
Cuota íntegra (30%)		3.598.352
Deducciones, pagos a cuenta, retenciones		3.919.973
Cuota líquida pendiente de recuperar grupo fiscal		(321.621)

La relación existente entre el gasto por impuesto sobre beneficios y la pérdida de los ejercicios 2014 y 2013 es como sigue:

	Euros	
	Pérdidas y ganancias 2014	Pérdidas y ganancias 2013
Saldo de pérdidas y ganancias del ejercicio antes de impuestos	109.336.106	(21.953.435)
Impuesto al 30%	32.800.832	(6.586.030)
Ingresos no deducibles		
Ingresos financieros y otros	(38.570.320)	
Gastos no deducibles		
Gastos financieros y otros	5.593.221	6.755.153
Reducción de bases imponibles negativas	-	21.698.603
Ajustes por cambios de tipos impositivos	1.192.909	-
Otros	-	435.529
Gasto por impuestos sobre beneficio	1.016.642	22.303.255

(Continúa)

FOODCO PASTRIES SPAIN, S.L.

Memoria de las Cuentas Anuales

El detalle del gasto por impuesto sobre beneficios a 31 de diciembre de 2014 y 2013 es como sigue:

	Euros	
	2014	2013
Impuesto corriente		
Del ejercicio	(176.267)	169.123
Impuestos diferidos		
Gasto por reducción de activos por impuesto diferido	-	21.698.603
Ajustes por cambios de tipos impositivos	1.192.909	-
Otros	-	435.529
	<u>1.016.642</u>	<u>22.303.255</u>

Con fecha 28 de noviembre de 2014 ha sido aprobada la Ley 27/2014 de 27 de noviembre, del Impuesto sobre Sociedades que incorpora un nuevo texto completo del Impuesto sobre Sociedades y que entra en vigor para períodos impositivos iniciados a partir de 1 de enero de 2015. Entre las modificaciones incluye una reducción del tipo general del actual 30% al 28% en 2015 y del 25% para los ejercicios 2016 y siguientes.

Asimismo las bases imponibles negativas para los períodos impositivos iniciados a partir de 2015, se establece un límite de compensación del 60% de la base imponible previa a su compensación para 2016 y 2017 y siguientes, manteniéndose en 2015 la limitación del 25%. También se elimina el plazo de compensación de bases imponibles negativas de 18 años, por lo que el plazo será ilimitado.

De acuerdo con las modificaciones en la legislación fiscal antes mencionadas, la Sociedad ha ajustado sus activos por impuestos diferidos por bases imponibles negativas en 1.192.909 euros.

Durante el ejercicio 2013 la Sociedad procedió a regularizar el activo por impuesto diferido registrado por el efecto fiscal de las bases imponibles negativas tras los ajustes producidos al concluir la inspección fiscal.

Al 31 de diciembre de 2014 y 2013, la Sociedad tiene activado todo el crédito fiscal por bases imponibles negativas al estimar probable que disponga de ganancias fiscales futuras que permitan la aplicación de esos activos.

FOODCO PASTRIES SPAIN, S.L.

Memoria de las Cuentas Anuales

Al 31 de diciembre de 2014 y 2013 los importes de las bases por impuestos diferidos pendientes de aplicación, de conformidad con lo establecido en la mencionada Ley 27/2014, son las que siguen:

Año	Euros	
	2014	2013
2008	9.093.507	8.932.782
2009	6.306.192	6.306.192
2011	7.702.087	7.702.087
2014	756.393	-
	<u>23.858.179</u>	<u>22.941.061</u>

Al 31 de diciembre de 2014, la Sociedad no ha reconocido como activos por impuesto diferido por importe de 18.289.305 euros los intereses no deducibles, según el detalle adjunto:

Año	Euros	
	2014	2013
2012	7.640.677	9.168.812
2013	5.616.699	6.740.039
2014	5.031.929	-
	<u>18.289.305</u>	<u>15.908.851</u>

(11) Información Medioambiental

No se han realizado inversiones de importancia durante el ejercicio dedicadas a la protección y mejora del medioambiente, ni se ha incurrido en gastos relevantes de esta naturaleza. Por último, tampoco se han recibido subvenciones de naturaleza medioambiental.

Los Administradores de la Sociedad estiman que no existen contingencias significativas relacionadas con la protección y mejora del medio ambiente, no considerando necesario registrar dotación alguna a la provisión de riesgos y gastos de carácter medioambiental a 31 de diciembre de 2014 y 2013.

FOODCO PASTRIES SPAIN, S.L.

Memoria de las Cuentas Anuales

(12) Saldos y Transacciones con Partes Vinculadas(a) Saldos de la Sociedad con partes vinculadas

Los saldos de la Sociedad con partes vinculadas al 31 de diciembre de 2014 son como sigue:

	Miles de euros	
	2014	
	Accionista Único	Sociedades del grupo
Deudores comerciales y otras cuentas a cobrar		
Clientes por ventas y prestaciones de servicios corto plazo (nota 7(b))	-	43.560
Inversiones en empresas del grupo a corto plazo		
Crédito por efecto impositivo (nota 7(a))	-	3.877.309
Otros activos financieros		
Cuentas corrientes con grupo (nota 7(a))	-	51.830.227
Total activos corrientes		55.751.096
Total activo		55.751.096
Deudas con empresas del grupo a largo plazo		
Préstamos (nota 9(a))	84.824.950	-
Total pasivos no corrientes	84.824.950	-
Deudas con empresas del grupo a corto plazo		
Deudas por efecto impositivo (nota 10)	-	6.025.485
Intereses deudas(nota 9 (a))		2.459.924
Acreedores comerciales y otras cuentas a pagar		
Proveedores, empresas del grupo (nota 9 (b))	-	8.566
Total pasivos corrientes	-	8.493.975
Total pasivo	84.824.950	8.493.975

(Continúa)

FOODCO PASTRIES SPAIN, S.L.
Memoria de las Cuentas Anuales

Los saldos de la Sociedad con partes vinculadas al 31 de diciembre de 2013 son como sigue:

	Miles de euros	
	2013	
	Accionista Único	Sociedades del grupo
Deudores comerciales y otras cuentas a cobrar		
Clientes por ventas y prestaciones de servicios corto plazo (nota 7(b))	-	43.560
Inversiones en empresas del grupo a corto plazo		
Crédito por efecto impositivo (nota 7(a))	-	3.192.656
Otros activos financieros		
Cuentas corrientes con grupo (nota 7(a))	-	49.969.478
Total activos corrientes	-	53.205.694
Total activo	-	53.205.694
Deudas con empresas del grupo a largo plazo		
Préstamos (nota 9(a))	192.923.950	-
Total pasivos no corrientes	192.923.950	-
Deudas con empresas del grupo a corto plazo		
Deudas por efecto impositivo (nota 10)	-	4.817.298
Intereses deudas(nota 9(a))	-	2.752.866
Acreedores comerciales y otras cuentas a pagar		
Proveedores, empresas del grupo (nota 9(b))	-	2.688
Total pasivos corrientes	-	7.572.852
Total pasivo	192.923.950	7.572.852

(Continúa)

FOODCO PASTRIES SPAIN, S.L.

Memoria de las Cuentas Anuales

(b) Transacciones de la Sociedad con partes vinculadas

Los importes de las transacciones de la Sociedad con partes vinculadas durante el ejercicio 2014 son como sigue:

	Euros			Total
	Sociedades del grupo	Socio único	Otras partes vinculadas	
Prestaciones de servicios	432.000	-	-	432.000
Intereses de créditos (nota 7)	812.492	-	-	812.492
Total ingresos	1.244.492	-	-	1.244.492
Servicios recibidos	(15.242)	-	-	(15.242)
Gastos financieros de los créditos	-	(20.163.544 -)	-	(20.163.544)
Total gastos	(15.242)	(19.883.492)	-	(19.898.734)

Los gastos financieros corresponden a los intereses devengados de los préstamos participativos y subordinados, concedidos por el Socio Único de la Sociedad (véase nota 9(a)).

Los importes de las transacciones de la Sociedad con partes vinculadas durante el ejercicio 2013 fueron los siguientes:

	Euros			Total
	Sociedades del grupo	Socio único	Otras partes vinculadas	
Prestaciones de servicios	432.000	-	-	432.000
Intereses de créditos (nota 7)	761.852	-	-	761.852
Total ingresos	1.193.852	-	-	1.193.852
Servicios recibidos	(3.788)	-	-	(3.788)
Gastos financieros de los créditos	-	(22.361.688)	-	(22.361.688)
Total gastos	(3.788)	(22.361.688)	-	(22.365.476)

Los gastos financieros corresponden a los intereses devengados de los préstamos participativos y subordinados, concedidos por el Socio Único de la Sociedad (véase nota 9(a)).

(c) Información relativa a Administradores y personal de Alta Dirección de la Sociedad

Durante los ejercicios 2014 y 2013 los Administradores no han recibido remuneraciones, ni tienen concedidos anticipos o créditos y no se han asumido obligaciones por cuenta de ellos a título de garantía. Asimismo, la Sociedad no tiene contraídas obligaciones en materia de pensiones con respecto a antiguos o actuales Administradores de la Sociedad.

(Continúa)

FOODCO PASTRIES SPAIN, S.L.

Memoria de las Cuentas Anuales

Asimismo, los miembros de la Alta Dirección han devengado retribuciones por importe 225 miles de euros durante el ejercicio 2014 y 253 miles de euros durante el ejercicio 2013. La Sociedad no tiene concedidos anticipos o créditos y no se han asumido obligaciones por cuenta de ellos a título de garantía, ni existen contratadas obligaciones en materia de pensiones.

(d) Situaciones de conflicto de interés de los Administradores

Los Administradores de la Sociedad y las personas vinculadas a los mismos, no han incurrido en ninguna situación de conflicto de interés que haya tenido que ser objeto de comunicación de acuerdo con lo dispuesto en el art. 229 del TRLSC.

(e) Transacciones ajenas al tráfico ordinario o en condiciones distintas de mercado realizadas por los Administradores de la Sociedad

Durante los ejercicios 2014 y 2013 ni los Administradores de la Sociedad, ni los miembros de la Alta Dirección ni partes vinculadas a ellos han realizado con la Sociedad operaciones ajenas al tráfico ordinario o en condiciones distintas a las de mercado.

(13) Información sobre Empleados

El número medio de empleados de la Sociedad durante los ejercicios 2014 y 2013, desglosado por categorías, es como sigue:

	2014	2013
Altos Directivos	1	1
	1	1

La distribución por sexos al final del ejercicio del personal y de los Administradores es como sigue:

	2014		2013	
	Mujeres	Hombres	Mujeres	Hombres
Consejeros	-	9	1	4
Directivos	-	1	-	1
	-	10	1	5

FOODCO PASTRIES SPAIN, S.L.U.

Memoria de las Cuentas Anuales

(14) Honorarios de Auditoría

La empresa auditora KPMG Auditores, S.L. de las cuentas anuales de la Sociedad, ha devengado durante los ejercicios terminados el 2014 y 2013, honorarios y gastos por servicios profesionales, según el siguiente detalle:

	Euros	
	<u>2014</u>	<u>2013</u>
Por servicios de auditoría	7.875	4.190
Por otros servicios	<u>3.143</u>	<u>3.143</u>
Total	<u><u>11.018</u></u>	<u><u>7.333</u></u>

El importe indicado en el cuadro anterior incluye la totalidad de los honorarios relativos a los servicios realizados durante los ejercicios 2014 y 2013, con independencia del momento de su facturación.

FOODCO PASTRIES SPAIN, S.L.

Información relativa a las Empresas del Grupo y Asociadas para el ejercicio anual terminado en 31 de diciembre de 2014

Nombre	Domicilio	Actividad	Auditor	% de participación		
				Dir	Ind	Total
Tele Pizza, S.A.	Madrid	Restaurantes y tenedora de acciones	KPMG	100,00	-	100,00
Mixor, S.A.	Madrid	Restaurantes y otros locales de comida	KPMG	-	100,00	100,00
Circol, S.A.	Madrid	Restaurantes		-	100,00	100,00
Grupo Telepizza Chile	Santiago de Chile	Restaurantes	KPMG	-	100,00	100,00
Telepizza Portugal	Lisboa	Restaurantes	KPMG	-	100,00	100,00
Telepizza Poland Sp. Z o.o.	Varsovia	Restaurantes	KPMG	-	100,00	100,00
Telepizza Maroc, S.A. (en liquidación)	Casablanca	Inactiva		-	100,00	100,00
A Tu Hora, S.A.	Madrid	Restaurantes	KPMG	-	100,00	100,00
Lubasto Holding, B.V.	Amsterdam	Tenedora de acciones		-	100,00	100,00
Telepizza Guatemala	Guatemala	Restaurantes		-	100,00	100,00
Luxtor, S.A.	Madrid	Comercialización, fabricación de productos lácteos	KPMG	-	100,00	100,00
Cozicharme, Lda.	Lisboa	Tenedora de acciones		-	100,00	100,00
Bazigual SGPS, Lda.	Lisboa	Tenedora de acciones		-	100,00	100,00
Inverjenos SAS	Bogotá	Restaurantes	KPMG	-	100,00	100,00
Telepizza Andina S.A.C	Lima	Restaurantes		-	100,00	100,00
Telepizza Shanghai CO.LTD	Shanghai	Restaurantes		-	100,00	100,00
Telepizza Ecuador S.A	Quito	Restaurantes		-	100,00	100,00

FOODCO PASTRIES SPAIN, S.L.

Información relativa a las Empresas del Grupo y Asociadas para el ejercicio anual terminado en 31 de diciembre de 2013

Nombre	Domicilio	Actividad	Auditor	% de participación		
				Dir	Ind	Total
Tele Pizza, S.A.	Madrid	Restaurantes y tenedora de acciones	KPMG	100,00	-	100,00
		Restaurantes y otros locales de comida		-	100,00	100,00
Mixor, S.A.	Madrid	Restaurantes	KPMG	-	100,00	100,00
Círcol, S.A.	Madrid	Restaurantes		-	100,00	100,00
Grupo Telepizza Chile	Santiago de Chile	Restaurantes	KPMG	-	100,00	100,00
Telepizza Portugal	Lisboa	Restaurantes	KPMG	-	100,00	100,00
Telepizza Poland Sp. Z o.o.	Varsovia	Restaurantes	KPMG	-	100,00	100,00
Pizzas del Centro, S.A. de C.V.	México D.F.	Inactiva		-	100,00	100,00
Telepizza Maroc, S.A. (en liquidación)	Casablanca	Inactiva		-	100,00	100,00
A Tu Hora, S.A.	Madrid	Restaurantes	KPMG	-	100,00	100,00
Lubasto Holding, B.V.	Amsterdam	Tenedora de acciones		-	100,00	100,00
Telepizza Guatemala	Guatemala	Restaurantes		-	100,00	100,00
		Fabrica productos lácteos				
Luxtor, S.A.	Ávila		KPMG	-	100,00	100,00
Proyburgos, S.A. (en liquidación)	Madrid	Inactiva		-	100,00	100,00
Cozicharme, Lda.	Lisboa	Tenedora de acciones		-	100,00	100,00
Bazigual SGPS, Lda.	Lisboa	Tenedora de acciones		-	100,00	100,00
Inverjenos SAS	Bogotá	Restaurantes	KPMG	-	100,00	100,00
Restauración Contemporánea S.A.	Andorra	Restaurantes			33,00	33,00
Telepizza Andina S.A.C	Lima	Restaurantes		-	100,00	100,00
Telepizza Shanghai CO.LTD	Shanghai	Restaurantes			100,00	100,00
Telepizza Ecuador S.A	Quito	Restaurantes			100,00	100,00

FOODCO PASTRIES SPAIN, S.L.

Información relativa a Empresas del Grupo para el ejercicio anual terminado en 31 de diciembre de 2014

(Expresado en euros)

Nombre	Capital	Reservas	Resultados del ejercicio de las actividades		Total	Total fondos propios	Valor neto en libros de la participación
			Continuadas	Interrumpidas			
Tele Pizza, S.A.	7.800.000	371.977.843	(40.259.469)	(72.960)	(40.332.429)	339.445.414	431.565.680
Mixor, S.A.	3.215.350	3.902.958	(120.005)	-	(120.005)	6.998.303	7.746.266
Circol, S.A.	1.084.640	2.890.520	342.113	-	342.113	4.317.273	2.270.510
Grupo Telepizza Chile	3.064.926	42.109.914	6.043.615	-	6.043.615	51.218.455	11.791.611
Telepizza Portugal	1.900.000	13.204.286	3.417.914	-	3.417.914	18.522.200	-
Telepizza Poland Sp. Z o.o.	9.319.015	(8.023.820)	(1.416.745)	-	(1.416.745)	(121.550)	863.879
Telepizza Maroc, S.A. (en liquidación)	58.671	(781.024)	-	-	-	(722.353)	-
A Tu Hora, S.A.	450.000	(9.483.517)	398.089	-	398.089	(8.635.428)	-
Lubasto Holding, B.V.	27.227	(149.760)	(13.288)	-	(13.288)	(135.821)	-
Telepizza Guatemala	518	138.666	429.262	-	429.262	568.446	11.773
Luxtor, S.A.	6.127.640	12.675.451	8.660.276	-	8.660.276	27.463.367	16.117.343
Cozicharme, Lda.	5.000	(23.858.254)	(4.295.928)	-	(4.295.928)	(28.149.182)	250
Bazigual SGPS,Lda	5.000	(89.272)	(52.022)	-	(52.022)	(136.294)	5.000
Inverjenos	499.050	7.328.689	-	(8.034.956)	(8.034.956)	(207.217)	-
TP Andina S.A.C	5.785.675	(58.233)	(711.680)	-	(711.680)	5.015.762	-
TP Ecuador S.A	536.377	236.073	(234.555)	-	(234.555)	537.895	520.542
TP Shanghai CO.LTD	99.861	1.072	(32.987)	-	(32.987)	67.946	100.000
Mixor, S.A.	3.215.350	3.902.958	(120.005)	-	(120.005)	6.998.303	7.746.266
Circol, S.A.	1.084.640	2.890.520	342.113	-	342.113	4.317.273	2.270.510

FOODCO PASTRIES SPAIN, S.L.

Información relativa a Empresas del Grupo para el ejercicio anual terminado en 31 de diciembre de 2013

(Expresado en euros)

Nombre	Capital	Reservas	Resultados del ejercicio de las actividades		Total	Total fondos propios	Valor neto en libros de la participación
			Continuadas	Interrumpidas			
Tele Pizza, S.A.	7.716.945	87.043.293	(2.028.359)	(2.850)	(2.031.209)	92.729.029	185.592.795
Mixor, S.A.	3.215.350	3.929.106	(47.857)	-	(47.857)	7.096.599	
Circol, S.A.	1.084.640	2.766.695	123.824	-	123.824	3.975.159	
Grupo Telepizza Chile	3.064.926	37.139.641	5.509.385	-	5.509.385	45.713.952	
Telepizza Portugal	1.900.000	12.386.636	2.426.801	-	2.426.801	16.713.437	
Telepizza Poland Sp. Z o.o.	9.319.015	(8.345.876)	(1.332.167)	-	(1.332.167)	(359.028)	
Pizzas del Centro, S.A. de C.V.	1.624.364	(2.279.657)	-	-	-	(655.293)	
Telepizza Maroc, S.A. (en liquidación)	58.671	(762.508)	-	-	-	(703.837)	
A Tu Hora, S.A.	450.000	(8.383.894)	(1.165.817)	-	(1.165.817)	(9.099.711)	
Lubasto Holding, B.V.	27.227	(124.842)	-	(9.219)	(9.219)	(106.834)	
Telepizza Guatemala	464	93.586	347.133	-	347.133	441.183	
Luxtor, S.A.	6.127.640	12.675.451	7.238.897	-	7.238.897	26.041.988	
Cozicharme, Lda.	5.000	(20.768.888)	(3.089.366)	-	(3.089.366)	(23.853.254)	
Bazigual SGPS,Lda	5.000	(82.478)	(6.814)	-	(6.814)	(84.292)	
Inverjenos	499.049	2.959.514	(889.766)	-	(889.766)	2.568.797	
TP Andina S.A.C	4.382.675	(977.071)	(737.074)	-	(737.074)	2.668.530	
TP Ecuador S.A	50.420	(30.054)	(180.899)	-	(180.899)	(160.533)	
TP Shanghai CO.LTD	99.861	1.448	11.791	-	11.791	113.100	

FOODCO PASTRIES SPAIN, S.L.

Informe de Gestión

31 de diciembre de 2013

1. Situación de la Sociedad y Evolución de los Negocios

Durante el año 2014 la Sociedad ha obtenido unas pérdidas de 20.248.269 euros, como consecuencia, principalmente de los gastos financieros derivados de la financiación obtenida para la adquisición de acciones de Tele Pizza, S.A.

2. Evolución previsible

La Sociedad no prevé cambios específicos dignos de mención en relación con la evolución de su actividad en el corto plazo.

3. I+D+i

La Sociedad no ha realizado actividades relacionadas con la investigación y el desarrollo durante el ejercicio 2014.

4. Acciones propias

A 31 de diciembre de 2014, la Sociedad no mantiene la titularidad de acciones propias ni derechos sobre las mismas, y por lo tanto, no existen derechos políticos ni económicos de autocartera.

5. Acontecimientos importantes posteriores a 31 de diciembre de 2014

No se han producido hechos significativos desde el 31 de diciembre de 2014.

DILIGENCIA DE FIRMA

El Consejo de Administración de la Sociedad Foodco Pastries Spain, S.L.U. en su reunión de 5 de marzo de 2015 y en cumplimiento de los requisitos establecidos en el artículo 253.2 del Texto Refundido de la Ley de Sociedades de Capital (T.R.L.S.C.) y en el artículo 37 del Código de Comercio, proceden a formular las cuentas anuales y el informe de gestión del ejercicio comprendido entre el 1 de enero de 2014 y el 31 de diciembre de 2014. Las cuentas anuales vienen constituidas por los documentos anexos que preceden a este escrito.

Para dar cumplimiento a lo previsto en el artículo 253.2 del T.R.L.S.C., todos y cada uno de los miembros del Consejo de Administración de la Sociedad los firman a continuación:


D. Carlos Mallo Alvarez
Presidente



D. Telmo Ribeiro Valido
Consejero-Secretario del Consejo



D. Pedro Ballvé Lantero
Consejero




D. Javier Gaspar Pardo de Andrade
Consejero



EBITDA Consulting SL
Consejero
Representada por D. Steve Winegar



D. Andrés Rebuelta Melgarejo
Consejero



D. Mark Brown
Consejero



D. Luis Bach Terricabras
Consejero



D. Juan de Ochoa Panisello
Consejero
Representado por D. Mark Brown



Yo, D. Telmo Ribeiro Valido, como Secretario del Consejo de Administración, certifico la autenticidad de las firmas que anteceden a los señores cuyo nombre figure en su pie, que son todos los miembros del Consejo de Administración de la Sociedad.

